

Point



design by ErvasBasilicoGirardi





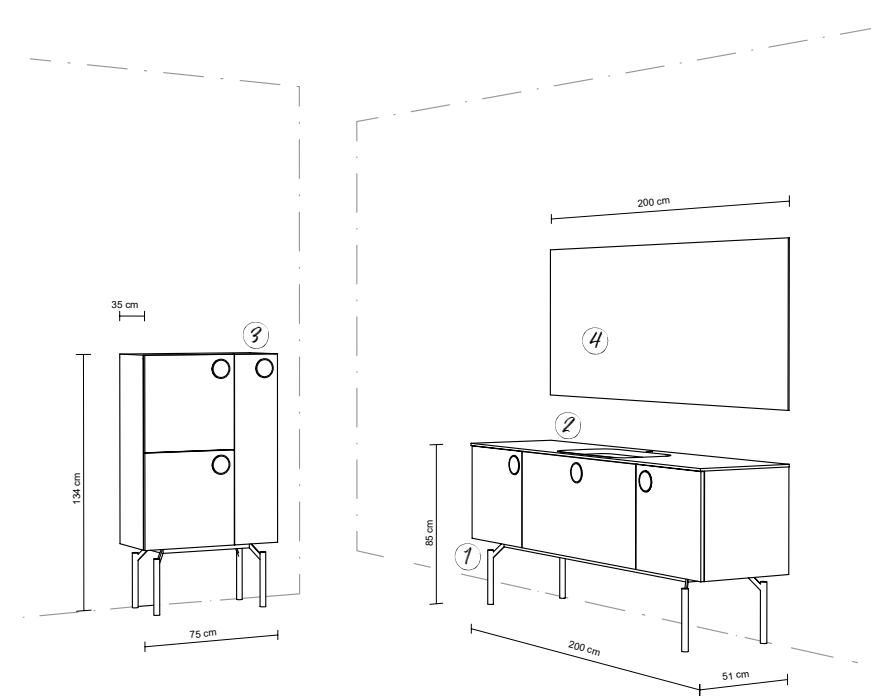
La collezione Point, con la sua eterea eleganza, si propone in ambienti unici, non solo nel bagno. Grazie alla struttura e alla presenza di madie e complementi d'arredo è capace di potersi inserire in più spazi nella casa. La linea con i suoi dettagli chic, non lascia niente al caso, dando uno stile intramontabile e mai fuori moda all'ambiente che la ospita.

The ethereal sophistication of this collection means it fits beautifully into unique settings, be it a bathroom or otherwise. Thanks to its structure, cabinets and accessories, it works well in numerous areas of the home. With its chic detail this line leaves nothing to chance, creating timeless style and fashion wherever it is positioned.

Die Kollektion Point ist mit ihrer ätherischen Eleganz nicht nur im Bad, sondern auch für andere Räume geradezu ideal. Die Struktur, die Schränke und das Einrichtungszubehör ermöglichen ihren Einsatz in mehr als nur einem Raum. Die Linie überlässt mit ihren schicken Details nichts dem Zufall, so dass das Ambiente einen zeitlosen und stets modischen Stil erhält.

Avec son élégance éthérée, la collection Point s'intègre dans des ambiances uniques bien au-delà de la salle de bains. Avec sa structure et la présence de bahuts et de compléments de décoration, elle s'installe partout dans la maison. Des détails chics où rien n'est laissé au hasard créent un style intemporel et jamais déplacé pour habiller toutes les ambiances.

Dettagli composizione



1) PN200 - Sottol. a terra c/1 cassetto + 2 ante
 Floor standing cabinet with 1 drawer and 2 doors - Unterschrank wandhängend mit 1 Auszug + 2 Türen und FüÙe - Meuble sous lavabo au sol 1 tiroir + 2 porte

→ 200 cm ↗ 50 cm ↑ 85 cm

Legno / Wood / Holzarten / Finitions bois: **-29 DARKNESS**

2) CHO200 - Lavabo in Tekorlux®
 Tekorlux® washbasin - Tekorlux® Waschbecken - Lavabo en Tekorlux®

→ 200 cm ↗ 50 cm ↑ 1,2 cm

Bianco Opaco / White Matt / Weiss matt / Blanc mat

3) PN50 - Madia c/3 ante
 Sideboard with 3 doors - Anrichte 3 Türen - Bahut à 3 portes

→ 75 cm ↗ 35 cm ↑ 140 cm

Legno / Wood / Holzarten / Finitions bois: **-29 DARKNESS**

4) PHIM20 - Specchio filolucido
 Polished edge mirror - Spiegelement - Miroir bord poli

→ 200 cm ↗ 2 cm ↑ 70 cm



Lavabo con vasca integrata
 Washbasin with integrated countertop
 Massgeschneiderter waschtisch m. Eingebautem waschbecken
 Vasque avec plan intégré sur-mesure



Apertura Push Pull
 Push pull opening
 Push-Pull-Öffnung
 Ouverture push-pull



Telaio e decorazioni in RAL1035
 Frame and decorative features in RAL1035
 Rahmen und Verzierungen in RAL1035
 Cadre et décorations en RAL1035

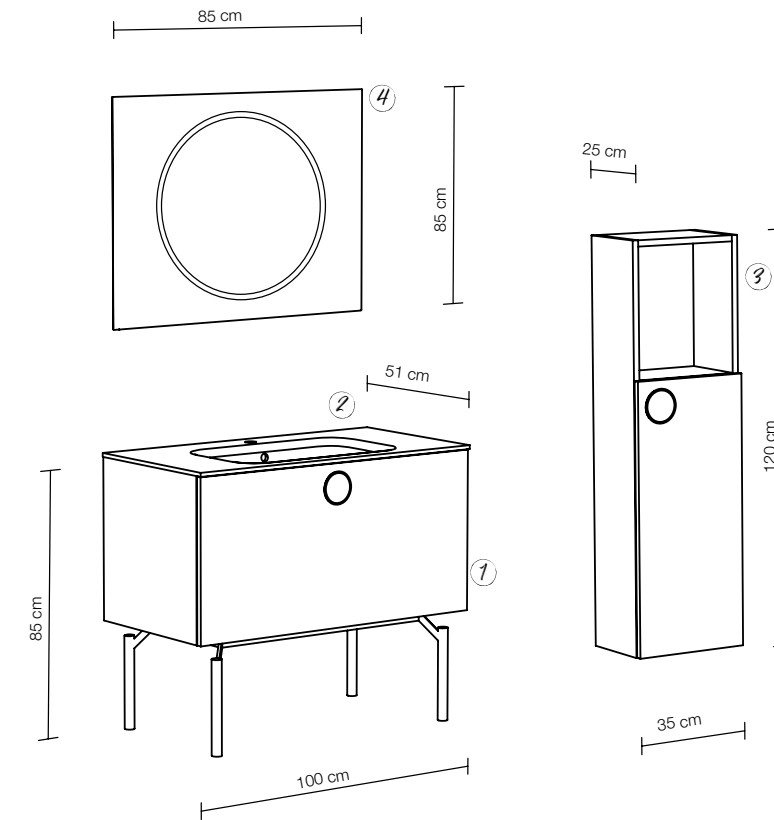


Specchio c/spessore 4 mm
 Mirror thickness 4 mm
 Spiegelstärke 4 mm
 Miroir de 4 mm d'épaisseur





Dettagli composizione



1) PN100 - Sottolavabo a terra c/1 cassetto
 Floor standing cabinet with 1 drawer - Unterschrank wandhängend mit 1 Auszügen und Füße
 - Meuble sous lavabo au sol avec 1 tiroir
 → 100 cm ↗ 50 cm ↑ 85 cm

Laccato / Lacquered / Lackiert / Laqué: **-104 HORSE**

2) CH0100 - Lavabo in Tekorlux®
 Tekorlux® washbasin - Tekorlux® Waschbecken - Lavabo en Tekorlux®
 → 100 cm ↗ 50 cm ↑ 1,2 cm

Bianco Opaco / White Matt / Weiss matt/ Blanc mat

3) PN28 - Base sosp. c/1 anta rev. + vano a giorno
 Hanging wall with 1 door + open comp. - Highboard links und rechts verwendbar mit 1 Tür -
 Meuble suspendu - 1 porte + espaces ouverts
 → 35 cm ↗ 25 cm ↑ 120 cm

Laccato / Lacquered / Lackiert / Laqué: **-104 HORSE**

4) CIR85-02 - Specchio quadrato c/sabbiatura retroilluminata
 Square mirror with backlit frosted design - Viereckspiegel mit hinterleuchteter Sand-
 strahlung - Miroir carré avec sablage rétroéclairé
 → 85 cm ↗ 3 cm ↑ 85 cm



Lavabo con vasca integrata
 Washbasin with integrated countertop
 Massgeschneiderter waschtisch m. Ein-
 gebautem waschbecken
 Vasque avec plan intégré sur-mesure



Apertura Push Pull
 Push pull opening
 Push-Pull-Öffnung
 Ouverture push-pull



Telaio e decorazioni in RAL1035
 Frame and decorative features
 in RAL1035
 Rahmen und Verzierungen in RAL1035
 Cadre et décorations en RAL1035



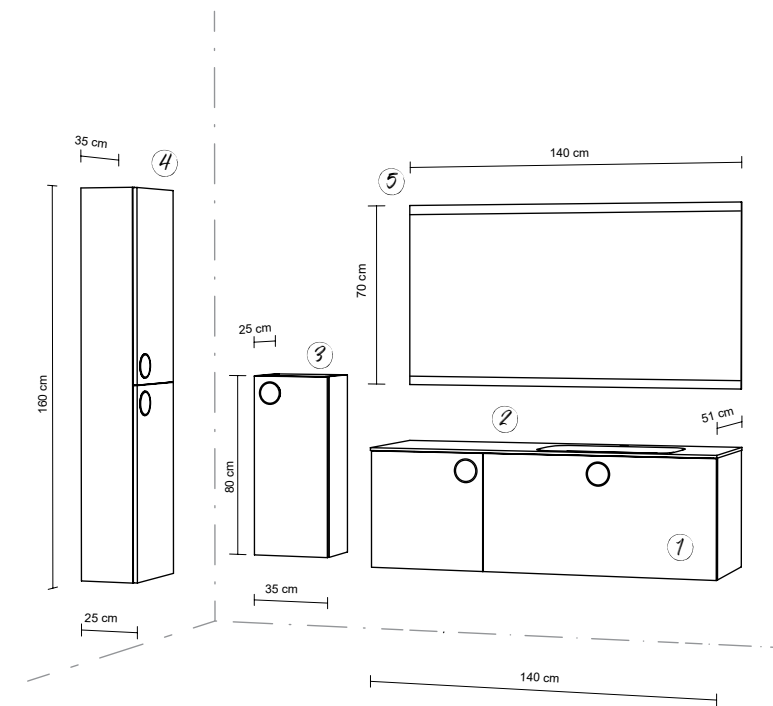
Cassetto interno
 Internal drawer
 Innenschublade
 Tiroir intérieur



Illuminazione a luce diretta
 Direct lighting
 Beleuchtung mit direktem Licht
 Éclairage direct



Dettagli composizione



1) PN141 - Sottol. sosp. c/1 cassetto + 1 anta

Wall hung cabinet with 1 drawer + 1 door - Unterschrank wandhängend mit 1 Auszüge + 1 Tür - Meuble sous lavabo - 1 tiroir + 1 porte

→ 140 cm ↗ 50 cm ↑ 50 cm

Legno / Wood / Holzarten / Finitions bois: **-28 SUNSET**

2) CH0140 - Lavabo in Tekorlux®

Tekorlux® washbasin - Tekorlux® Waschbecken - Lavabo en Tekorlux®

→ 140 cm ↗ 50 cm ↑ 1,2 cm

Bianco Opaco / White Matt / Weiss matt/ Blanc mat

3) PN27 - Pensile rev. c/1 anta

H/V Hanging unit with 1 door and touch set - Highboard links und rechts verwendbar mit 1 Tür - Meuble suspendu - 1 porte

→ 35 cm ↗ 25 cm ↑ 80 cm

Legno / Wood / Holzarten / Finitions bois: **-28 SUNSET**

4) PN31 - Colonna c/2 ante

H/V Storage Column with 2 doors - Hochschrank links und rechts verwendbar mit 2 Türen - Meuble colonne- 2 portes

→ 35 cm ↗ 25 cm ↑ 160 cm

Legno / Wood / Holzarten / Finitions bois: **-28 SUNSET**

5) MAT14 - Specchio c/sabbiettatura retroilluminata

Mirror with backlit frosted design - Spiegel mit hinterleuchteter Sandstrahlung - Miroir Avec Sablage Rétroéclairé

→ 140 cm ↗ 70 cm ↑ 2 cm



Lavabo con vasca integrata
Washbasin with integrated countertop
Massgeschneiderter waschtisch m. Eingebautem waschbecken
Vasque avec plan intégré sur-mesure



Apertura Push Pull
Push pull opening
Push-Pull-Öffnung
Ouverture push-pull



Telaio e decorazioni in RAL1035
Frame and decorative features in RAL1035
Rahmen und Verzierungen in RAL1035
Cadre et décorations en RAL1035



Cassetto interno
Internal drawer
Innenschublade
Tiroir intérieur

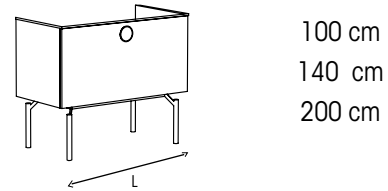


Illuminazione a luce diretta
Direct lighting
Beleuchtung mit direktem Licht
Éclairage direct

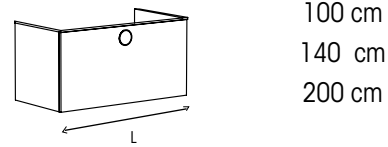
Dettagli linea

DIMENSIONI SOTTOLAVABO

CABINET DIMENSIONS - MASSE DES WASCHTISCHUNTERSCHRANKES -
DIMENSIONS DU MEUBLE SOUS LAVABO



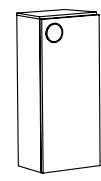
100 cm
140 cm
200 cm



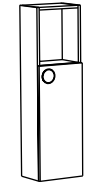
100 cm
140 cm
200 cm

COMPLEMENTI DISPONIBILI

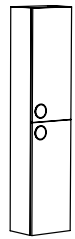
AVAILABLE COMPLEMENTS - VERFÜGBARES ZUBEHÖR - COMPLÉMENTS DISPONIBLES



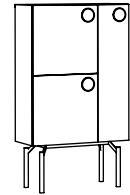
BASE SOSP. C/1 ANTA
H/V Hanging unit with 1 door
Highboard links und rechts
verwendbar mit 1 Tür
Meuble suspendu - 1 porte



**BASE SOSP. C/1 ANTA
E VANO A GIORNO**
H/V Hanging unit with 1 door + open
comp.
Highboard links und rechts verwen-
dbar mit 1 Tür
Meuble suspendu - 1 porte + espace
ouvert



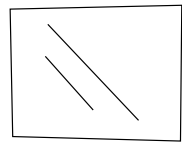
COLONNA C/2 ANTE
H/V Storage Column with 2 doors
Hochschrank links und rechts
verwendbar mit 2 Türen
Meuble colonne- 2 portes



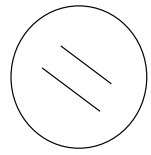
MADIA C/3 ANTE
Sideboard with 3 doors
Anrichte mit 3 Türen
Bahut à 3 portes

SPECCHI ABBINABILI A QUESTA COLLEZIONE

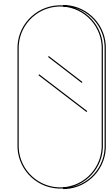
MIRRORS THAT CAN BE COMBINED WITH THIS COLLECTION - MIT DIESER KOLLEKTION KOMBINIERBARE SPIEGEL - LES MIROIRS QUI PEUVENT ÊTRE COMBINÉS AVEC CETTE COLLECTION



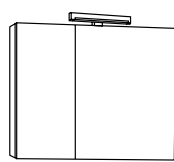
SPECCHIO RETTANGOLARE *
Rectangular Mirror
Eckspiegel
Miroir Rectangulaire



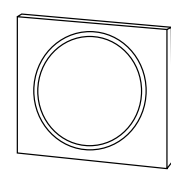
SPECCHIO TONDO*
Round Mirror
Rundspiegel
Miroir Rond



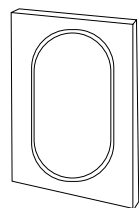
SPECCHIO SAGOMATO*
Shaped Mirror
Formspiegel
Miroir Façonné




SPECCHIO CONTENITORE
Cabinet Mirror
Spiegelschrank
Mueble À Miroir



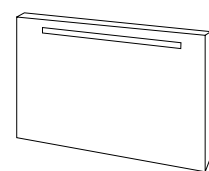
**SPECCHIO C/SABBIATURA
RETROILLUMINATA**
Mirror With Backlit Frosted Design
Spiegel Mit Hinterleuchter Sandstrahlung
Miroir Avec Sablage Rétroéclairé



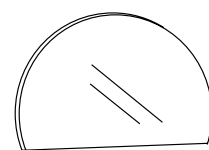
**SPECCHIO C/SABBIATURA
RETROILLUMINATA**
Mirror With Backlit Frosted Design
Spiegel Mit Hinterleuchter Sandstrahlung
Miroir Avec Sablage Rétroéclairé



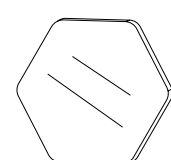
**SPECCHIO C/SABBIATURA
RETROILLUMINATA**
Mirror With Backlit Frosted Design
Spiegel Mit Hinterleuchter Sandstrahlung
Miroir Avec Sablage Rétroéclairé



**SPECCHIO C/SABBIATURA
RETROILLUMINATA**
Mirror With Backlit Frosted Design
Spiegel Mit Hinterleuchter Sandstrahlung
Miroir Avec Sablage Rétroéclairé



SPECCHIO SAGOMATO*
Shaped Mirror
Formspiegel
Miroir Façonné



SPECCHIO SAGOMATO*
Shaped Mirror
Formspiegel
Miroir Façonné

ESSENZE

WOOD FINISHES - HOLZARTEN - FINITIONS BOIS



-22
HONEY



-25
WOOL



-26
NUVOLARI



-28
SUNSET



-29
DARKNESS



-50
BETON



-51
IRIS



-57
GLAUCO



-60
BARRÈ LIGHT



-61
BARRÈ DARK

LACCATI LUCIDI E OPACHI

MATT AND GLOSSY LACQUERED - MATT UND GLÄNZEND LACKIERT - LAQUÉ MATE ET BRILLANT



- 100
POLAR BEAR



- 102
ALPACA



- 104
HORSE



- 106
WOLF



- 108
DELPHIN



- 112
DRAGONFLY



- 115
FROG



RAL
COLOURS